



ТЕРРИТОРИАЛЬНЫЙ ОРГАН
ФЕДЕРАЛЬНОЙ СЛУЖБЫ
ГОСУДАРСТВЕННОЙ СТАТИСТИКИ
ПО НИЖЕГОРОДСКОЙ ОБЛАСТИ

ПЕРЕВОЗКА ПАССАЖИРОВ И ГРУЗОВ АВТОМОБИЛЬНЫМ ТРАНСПОРТОМ В НИЖЕГОРОДСКОЙ ОБЛАСТИ



в январе 2023 года



ТЕРРИТОРИАЛЬНЫЙ ОРГАН
ФЕДЕРАЛЬНОЙ СЛУЖБЫ
ГОСУДАРСТВЕННОЙ СТАТИСТИКИ
ПО НИЖЕГОРОДСКОЙ ОБЛАСТИ

ПЕРЕВОЗКА ПАССАЖИРОВ И ГРУЗОВ АВТОМОБИЛЬНЫМ ТРАНСПОРТОМ В НИЖЕГОРОДСКОЙ ОБЛАСТИ

в январе 2023 года

- 01 ПАССАЖИРООБОРОТ
- 02 ПЕРЕВОЗКА ПАССАЖИРОВ
- 03 ГРУЗООБОРОТ
- 04 ПЕРЕВОЗКА ГРУЗОВ

*Ежемесячные данные оперативной статистики





ПАССАЖИРООБОРОТ

МЛН ПАСС.-КМ (НАРАСТАЮЩИМ ИТОГОМ)

ЯНВАРЬ 2023 г.

269,7

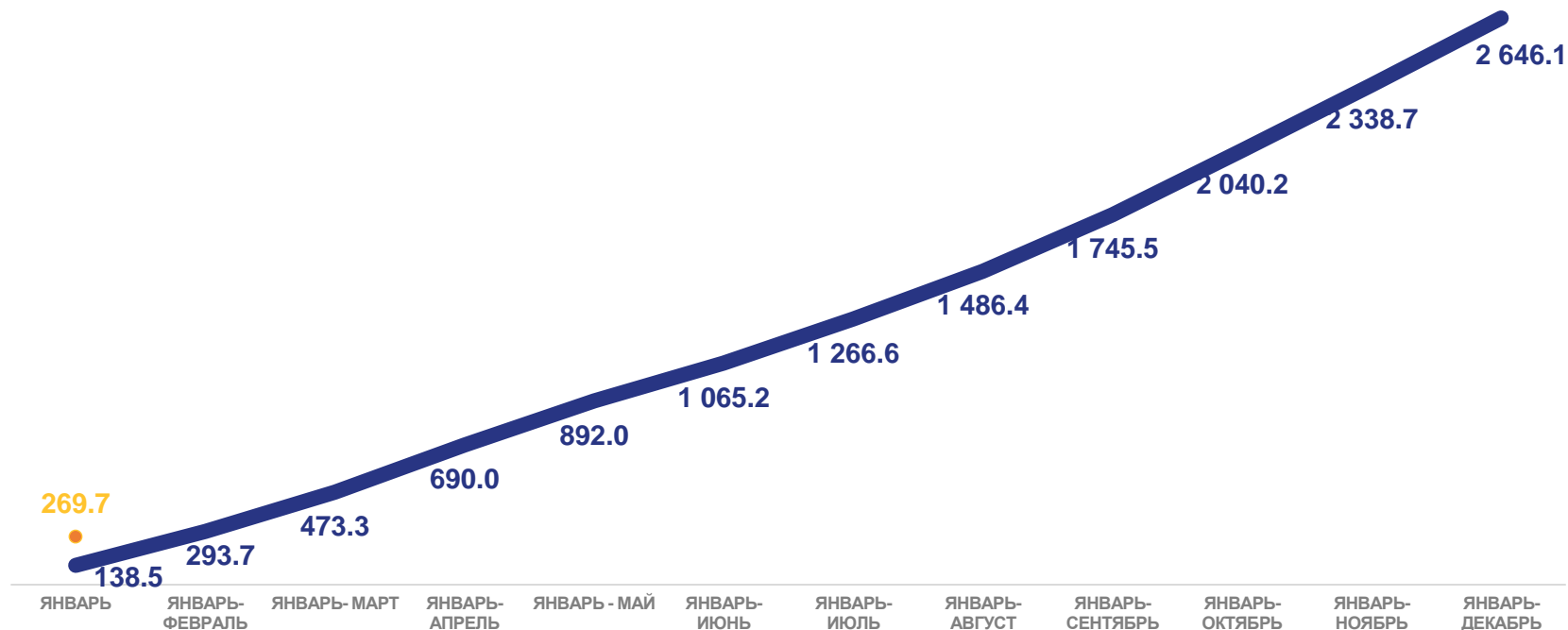
МЛН ПАСС.-КМ



ЯНВАРЬ-ДЕКАБРЬ 2022 г.

2 646,1

МЛН ПАСС.-КМ



увеличение



уменьшение к соответствующему периоду предыдущего года



2022



2023



ПАССАЖИРОБОРОТ

МЛН ПАСС.-КМ (ПО МЕСЯЦАМ)

ЯНВАРЬ 2023 г.

269,7

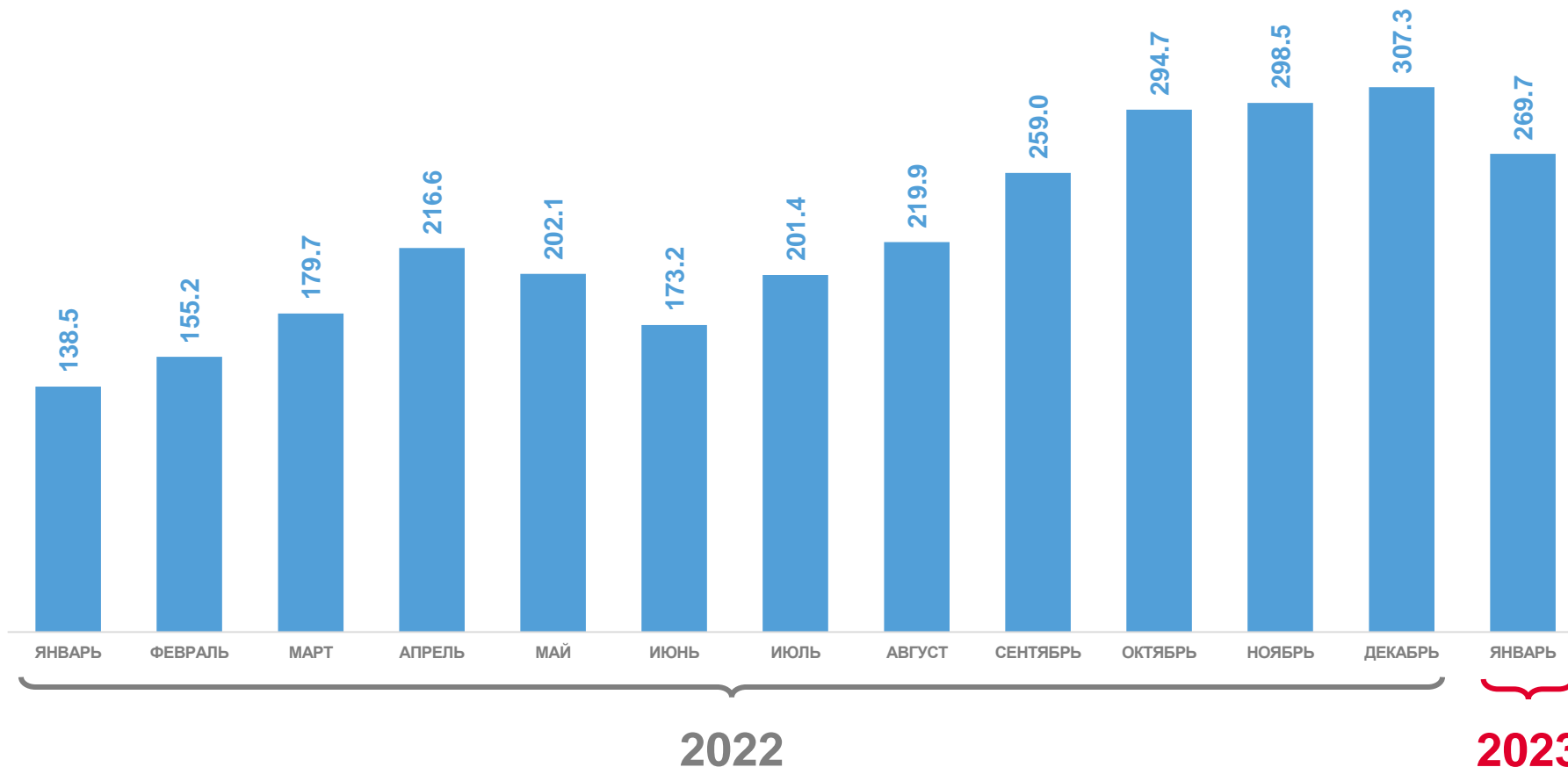
МЛН ПАСС.-КМ



ЯНВАРЬ 2022 г.

138,5

МЛН ПАСС.-КМ



увеличение



уменьшение к соответствующему периоду предыдущего года





ДИНАМИКА ПАССАЖИРООБОРОТА

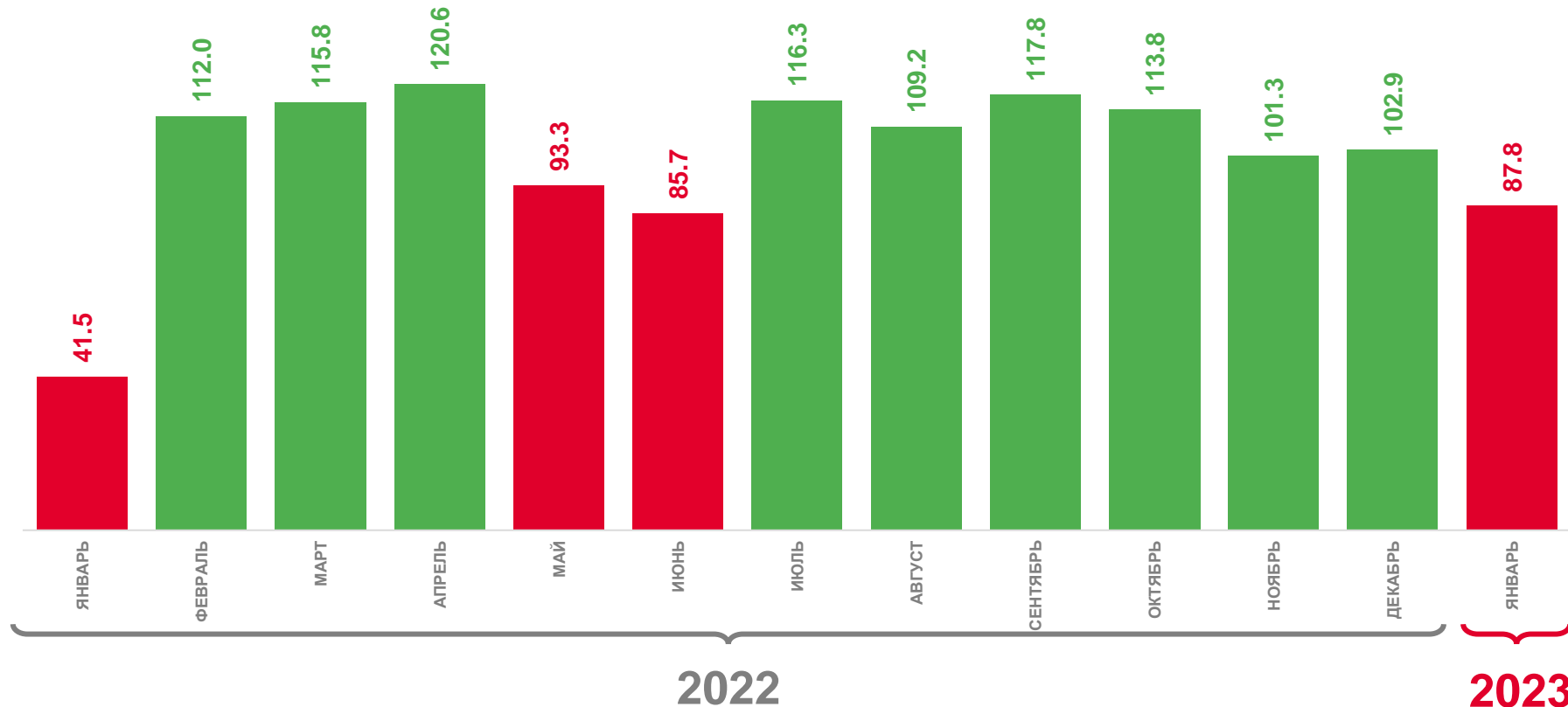
В % К ПРЕДЫДУЩЕМУ МЕСЯЦУ

ЯНВАРЬ 2023 г.
К ДЕКАБРЮ 2022 г.

87,8 %

ЯНВАРЬ 2022 г.
К ДЕКАБРЮ 2021 г.

41,5 %



■ - увеличение показателя
■ - сокращение показателя





ДИНАМИКА ПАССАЖИРООБОРОТА

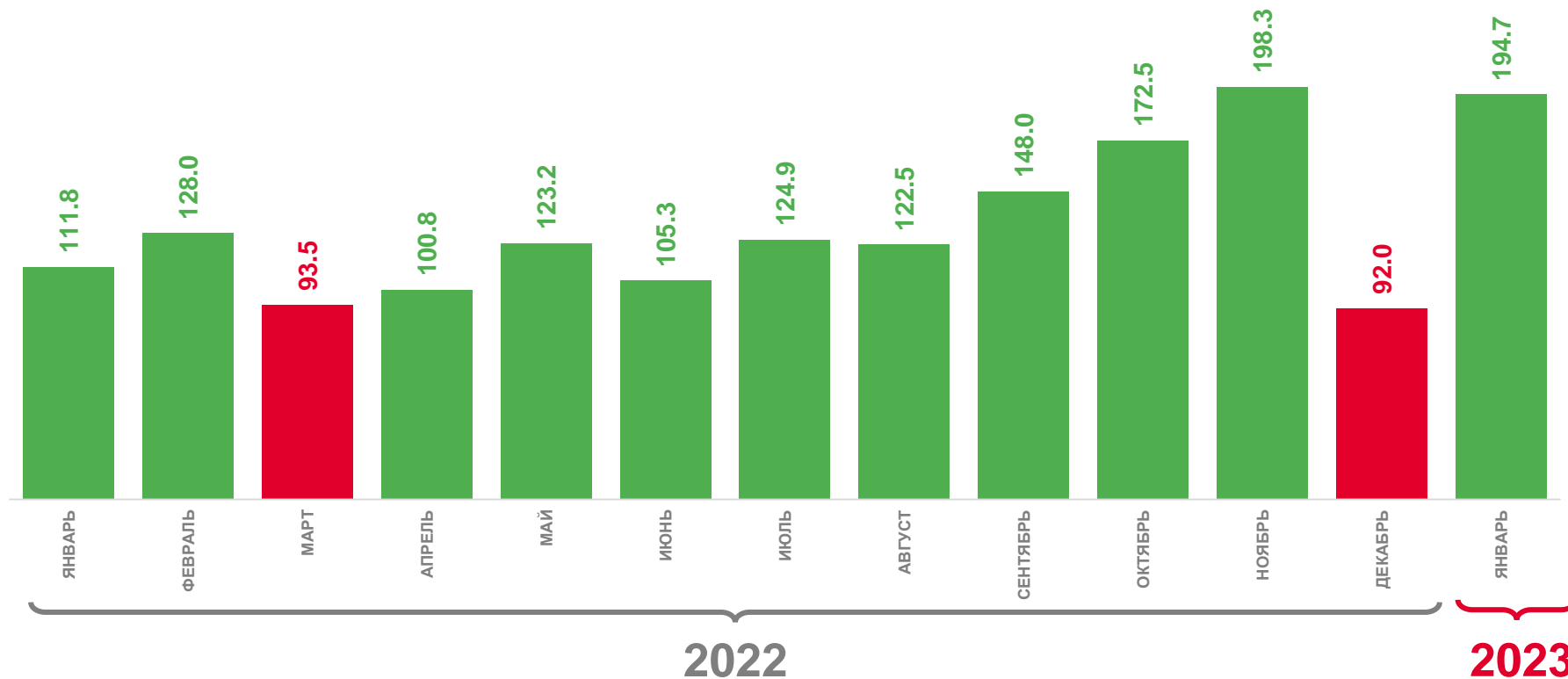
В % К СООТВЕТСТВУЮЩЕМУ МЕСЯЦУ ПРЕДЫДУЩЕГО ГОДА

ЯНВАРЬ 2023 г.
К ЯНВАРЮ 2022 г.

194,7 %

ЯНВАРЬ – ДЕКАБРЬ 2022 г.
К ЯНВАРЮ – ДЕКАБРЮ 2021 г.

123,0 %



■ - увеличение показателя
■ - сокращение показателя



ПЕРЕВОЗКА ПАССАЖИРОВ

МЛН ЧЕЛОВЕК (НАРАСТАЮЩИМ ИТОГОМ)

ЯНВАРЬ 2023 г.

18,6

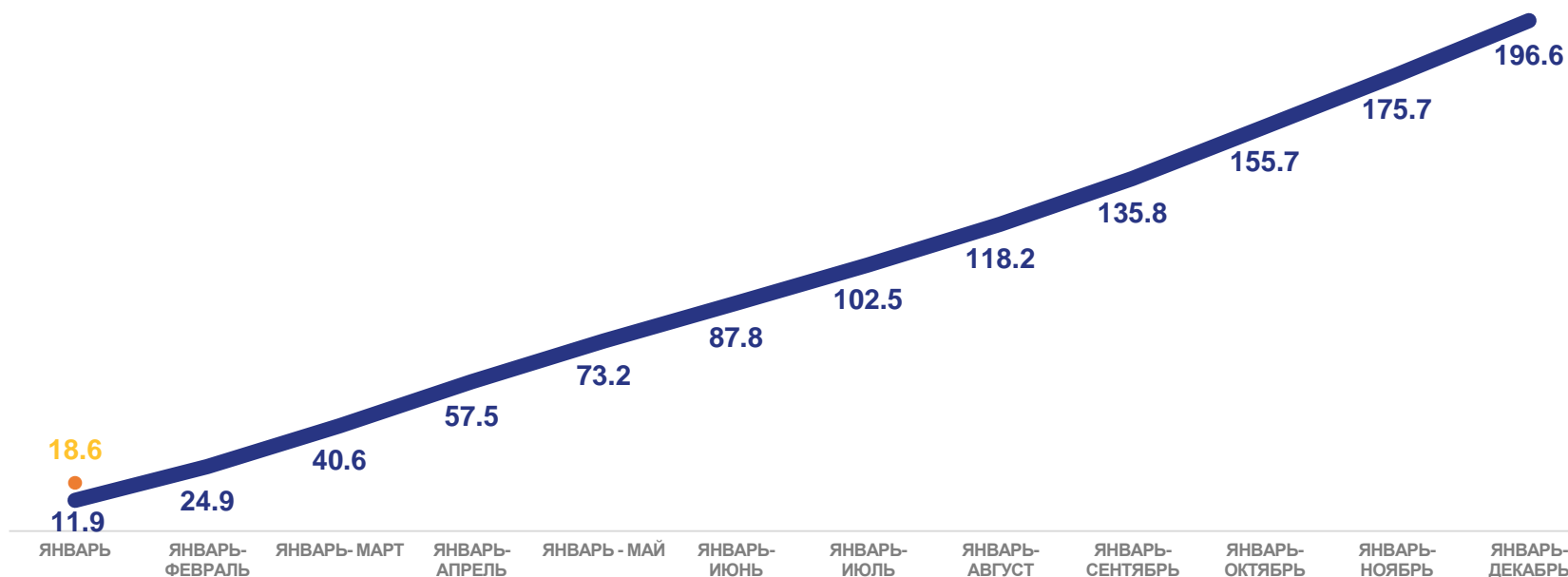
МЛН ЧЕЛОВЕК



ЯНВАРЬ – ДЕКАБРЬ 2022 г.

196,6

МЛН ЧЕЛОВЕК



увеличение



уменьшение к соответствующему периоду предыдущего года

2022

2023

* - Автобусами по маршрутам регулярных перевозок, маршрутными таксомоторами (включая автобусы физических лиц)





ПЕРЕВОЗКА ПАССАЖИРОВ

МЛН ЧЕЛОВЕК (ПО МЕСЯЦАМ)

ЯНВАРЬ 2023 г.

18,6

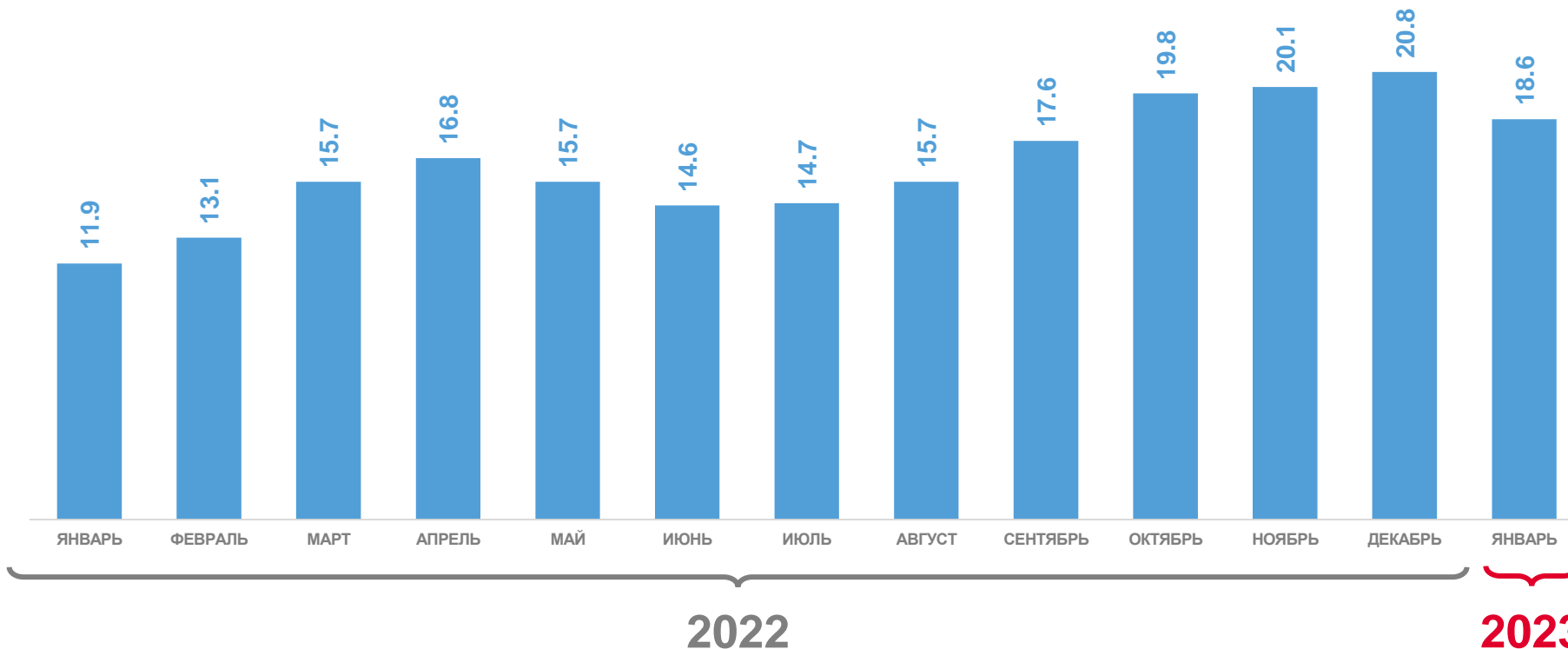
МЛН ЧЕЛОВЕК



ЯНВАРЬ 2022 г.

11,9

МЛН ЧЕЛОВЕК



увеличение



уменьшение к соответствующему периоду предыдущего года



ДИНАМИКА ПЕРЕВОЗКИ ПАССАЖИРОВ

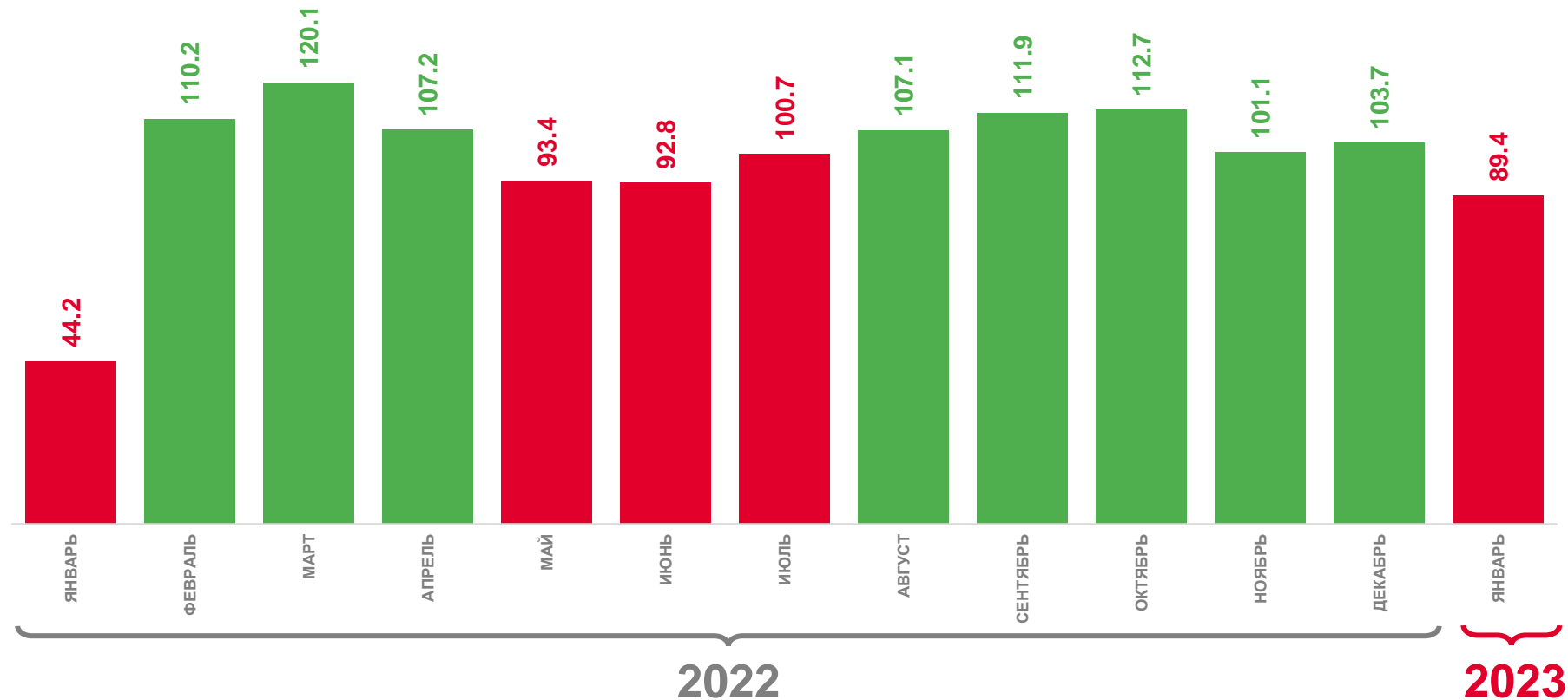
В % К ПРЕДЫДУЩЕМУ МЕСЯЦУ

ЯНВАРЬ 2023 г.
К ДЕКАБРЮ 2022 г.

89,4 %

ЯНВАРЬ 2022 г.
К ДЕКАБРЮ 2021 г.

44,2 %



- - увеличение показателя
- - сокращение показателя



ДИНАМИКА ПЕРЕВОЗКИ ПАССАЖИРОВ

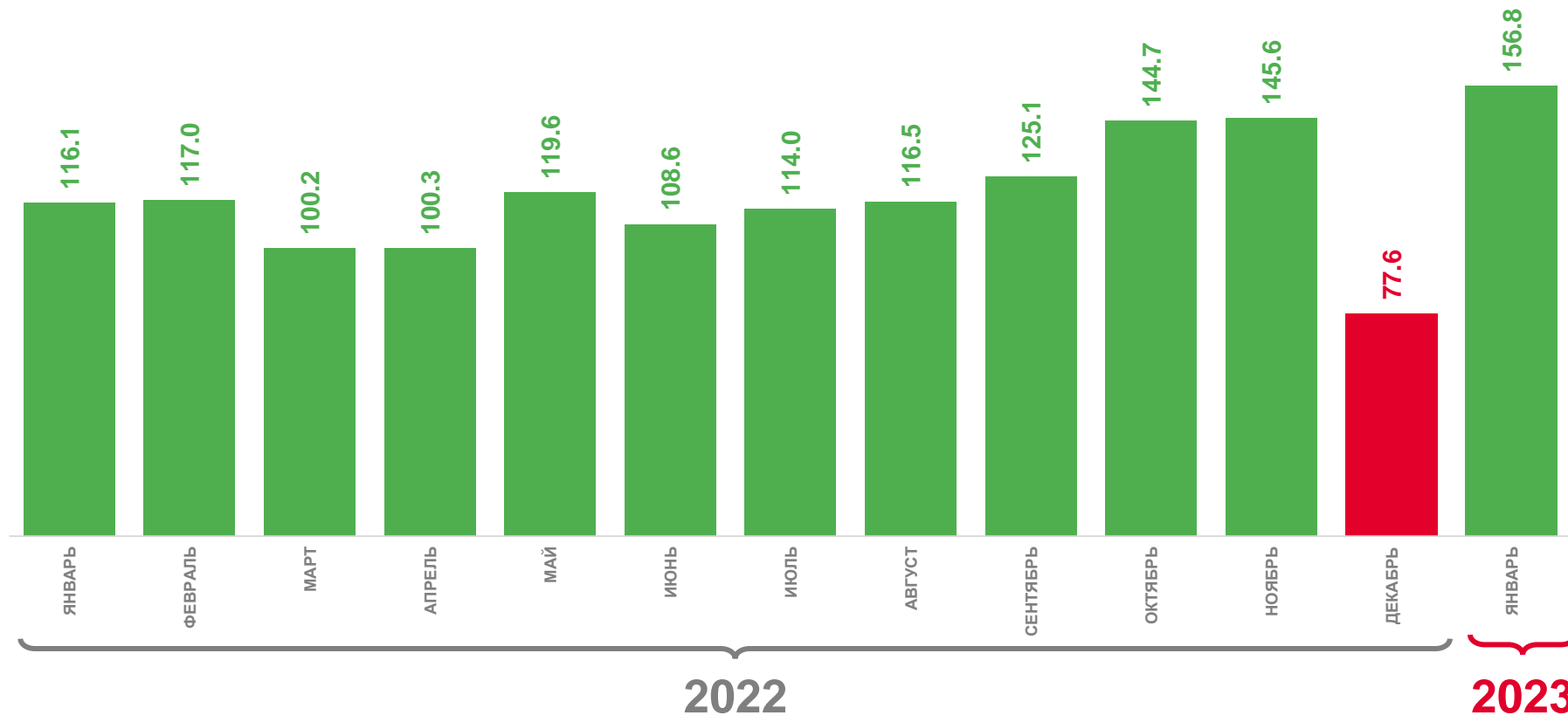
В % К СООТВЕТСТВУЮЩЕМУ МЕСЯЦУ ПРЕДЫДУЩЕГО ГОДА

ЯНВАРЬ 2023 г.
К ЯНВАРЮ 2022 г.

156,8 %

ЯНВАРЬ 2022 г.
К ЯНВАРЮ 2021 г.

116,1 %



■ - увеличение показателя
■ - сокращение показателя





ГРУЗОБОРОТ

МЛН Т. КМ (НАРАСТАЮЩИМ ИТОГОМ)

ЯНВАРЬ – ДЕКАБРЬ 2022 г.

4 362,3

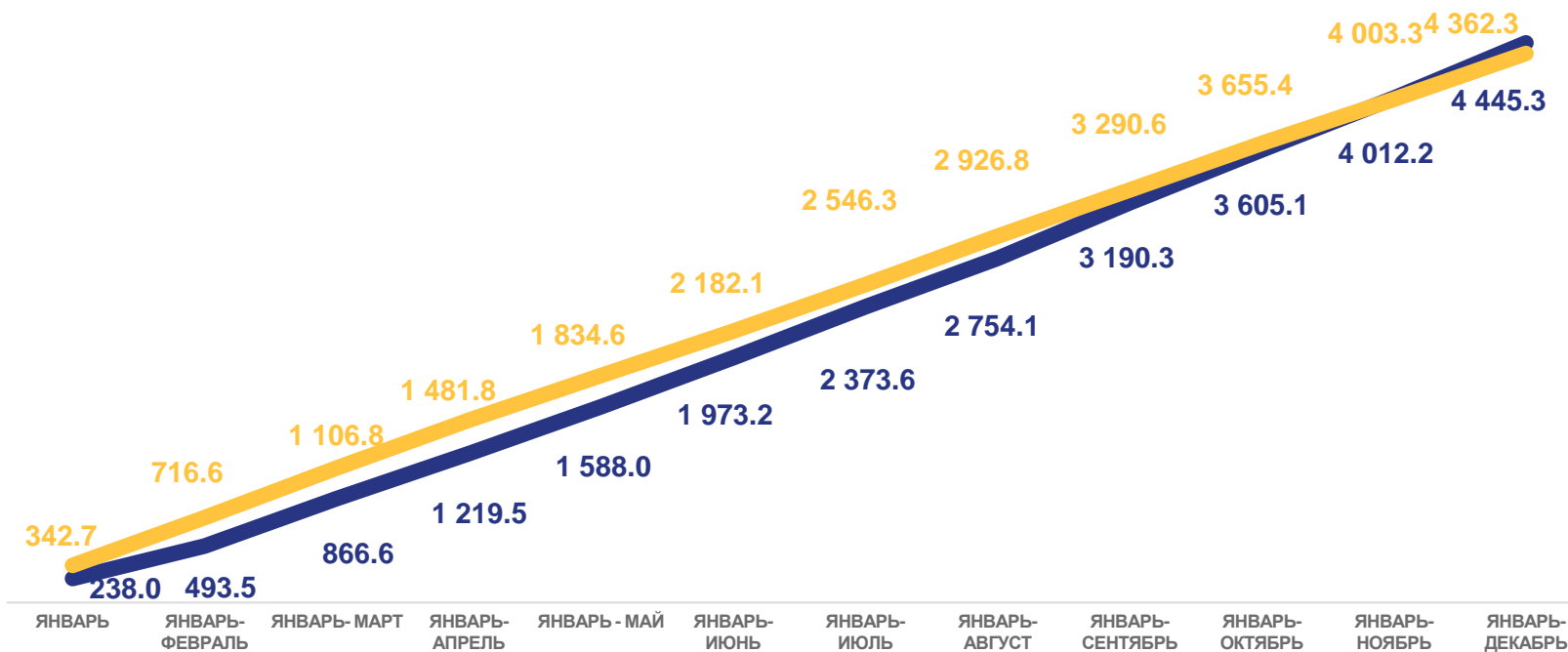
МЛН Т. КМ



ЯНВАРЬ – ДЕКАБРЬ 2021 г.

4 445,3

МЛН Т. КМ



2021

2022



увеличение



уменьшение к соответствующему периоду предыдущего года

* - Автобусов по маршрутам регулярных перевозок, маршрутных таксомоторов (включая автобусы физических лиц)





ГРУЗОБОРОТ

МЛН Т. КМ (ПО МЕСЯЦАМ)

ДЕКАБРЬ 2022 г.

359,0

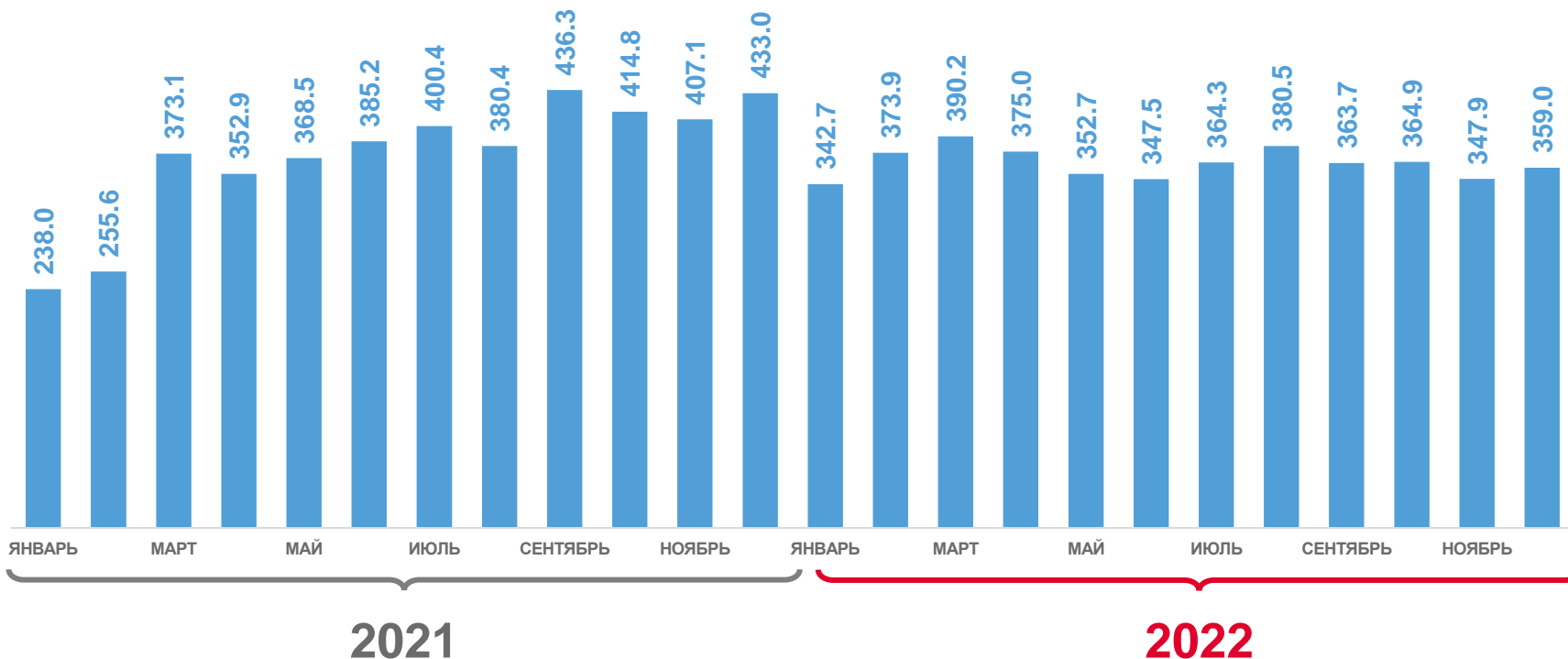
МЛН Т. КМ



ДЕКАБРЬ 2021 г.

433,0

МЛН Т. КМ



увеличение



уменьшение к соответствующему периоду предыдущего года

* - Автобусов по маршрутам регулярных перевозок, маршрутных таксомоторов (включая автобусы физических лиц)





ДИНАМИКА ГРУЗОБОРОТА

В % К ПРЕДЫДУЩЕМУ ПЕРИОДУ

ДЕКАБРЬ 2022 г.

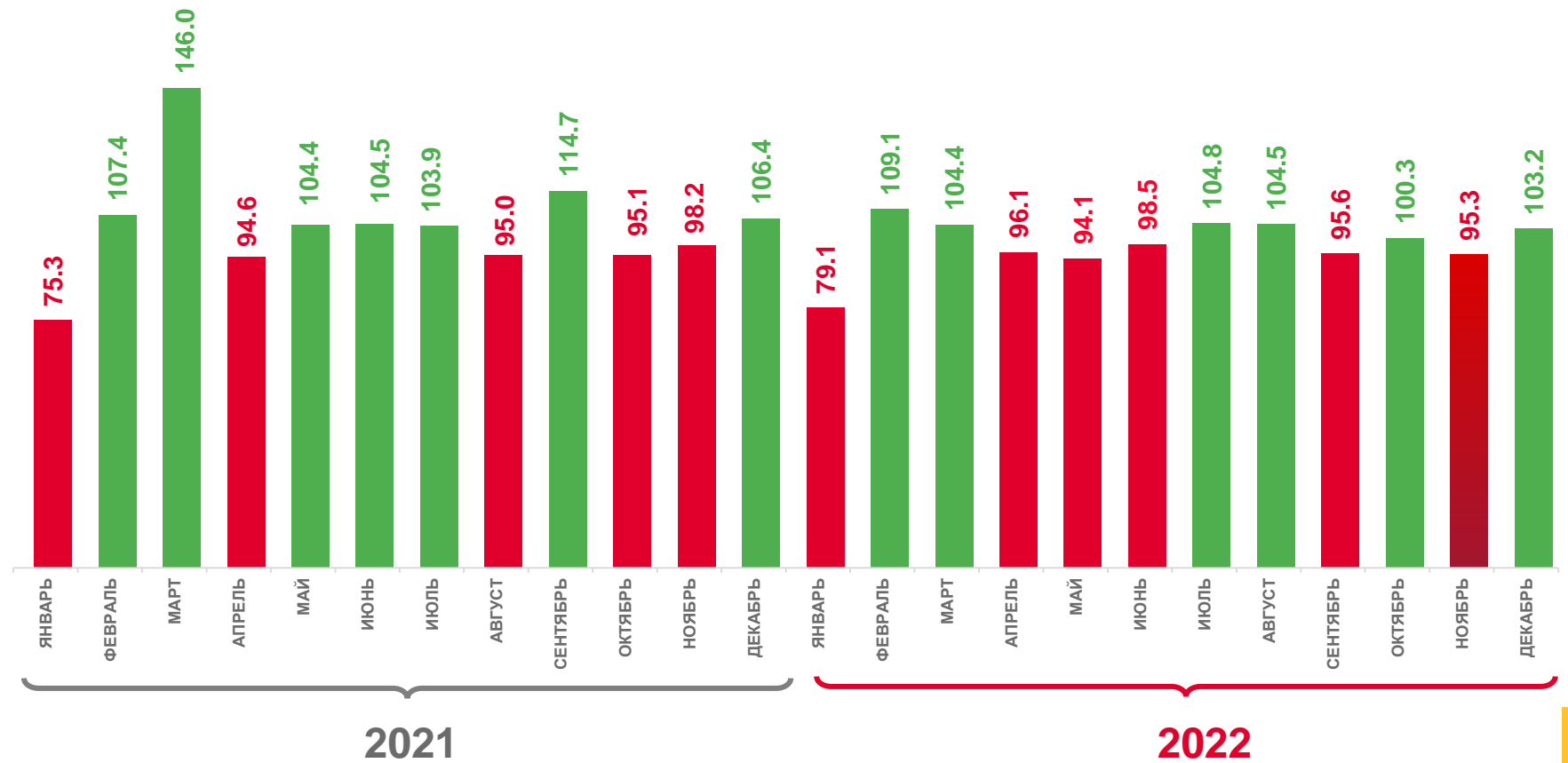
К НОЯБРЮ 2021 г.

103,2%

ДЕКАБРЬ 2021 г.

К НОЯБРЮ 2020 г.

106,4%



■ - увеличение показателя

■ - сокращение показателя



ДИНАМИКА ГРУЗОБОРОТА

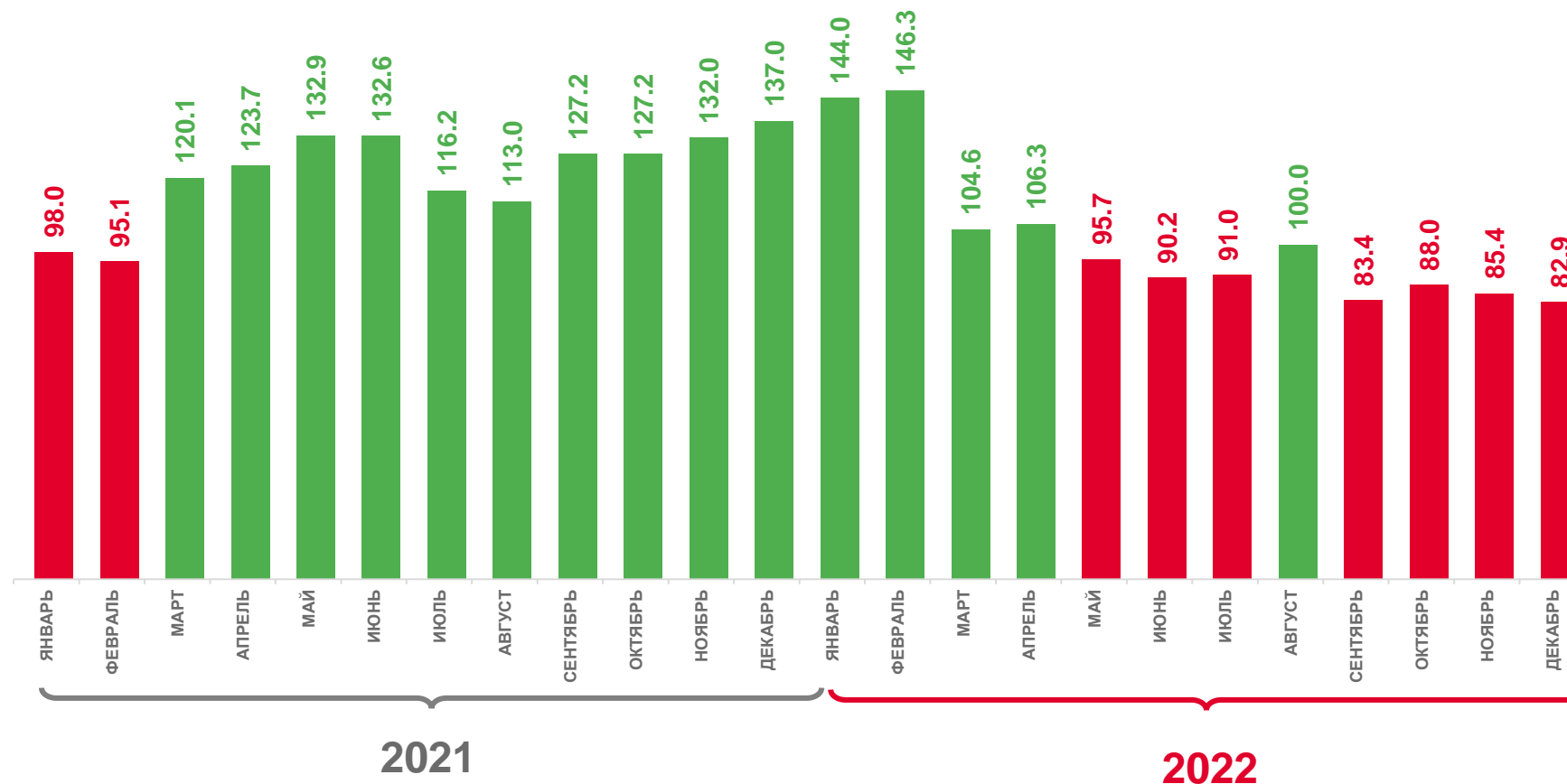
В % К СООТВЕТСТВУЮЩЕМУ ПЕРИОДУ ПРЕДЫДУЩЕГО ГОДА

ДЕКАБРЬ 2022 г.
к ДЕКАБРЮ 2021 г.

82,9%

ЯНВАРЬ-ДЕКАБРЬ 2022 г.
к ЯНВАРЮ- ДЕКАБРЮ 2021 г.

98,1%



■ - увеличение показателя
■ - сокращение показателя

* - Автобусов по маршрутам регулярных перевозок, маршрутных таксомоторов (включая автобусы физических лиц)





ПЕРЕВОЗКА ГРУЗОВ

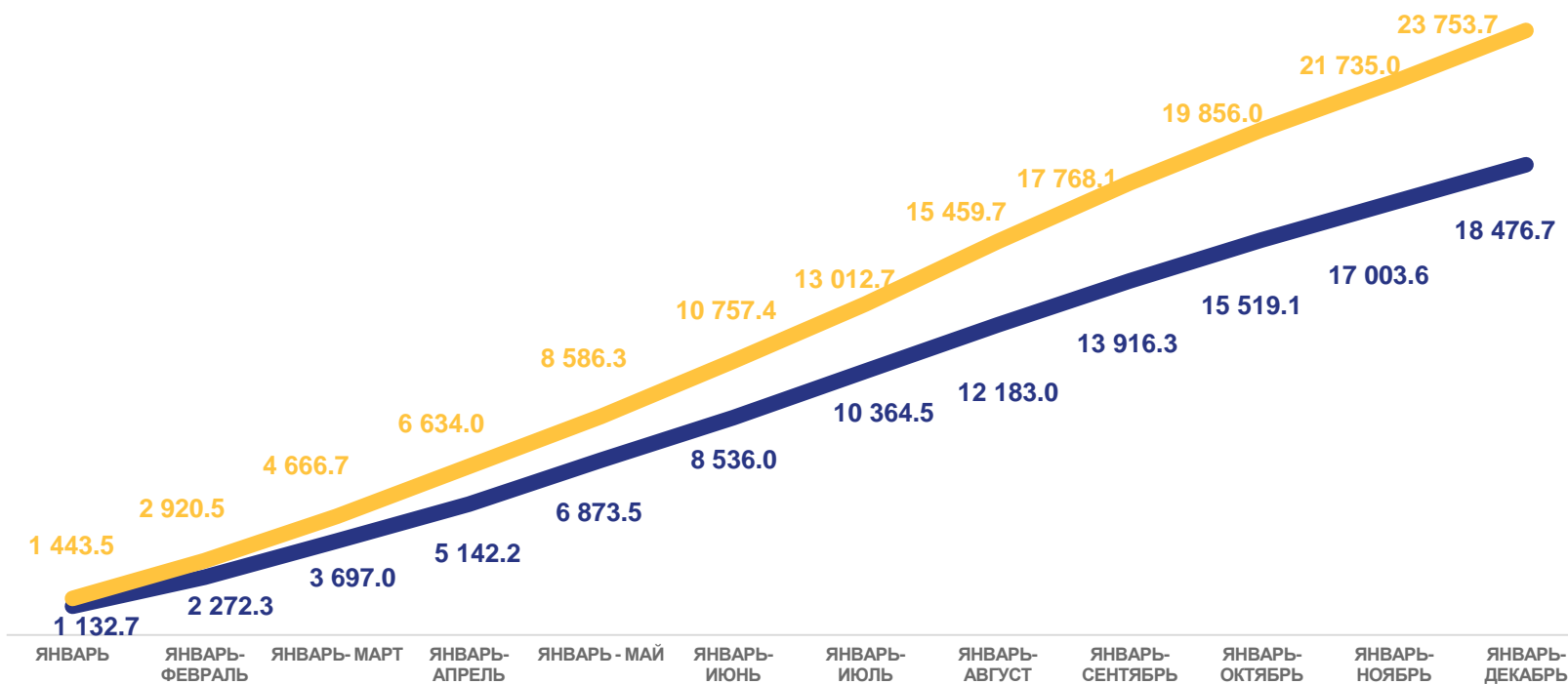
ТЫС. Т (НАРАСТАЮЩИМ ИТОГОМ)

ЯНВАРЬ – ДЕКАБРЬ 2022 г.

23 753,7
ТЫС. Т ↑

ЯНВАРЬ - ДЕКАБРЬ 2021 г.

18 476,7
ТЫС. Т ↑



увеличение



уменьшение к соответствующему периоду предыдущего года

2021

2022

* - Автобусами по маршрутам регулярных перевозок, маршрутными таксомоторами (включая автобусы физических лиц)





ПЕРЕВОЗКА ГРУЗОВ

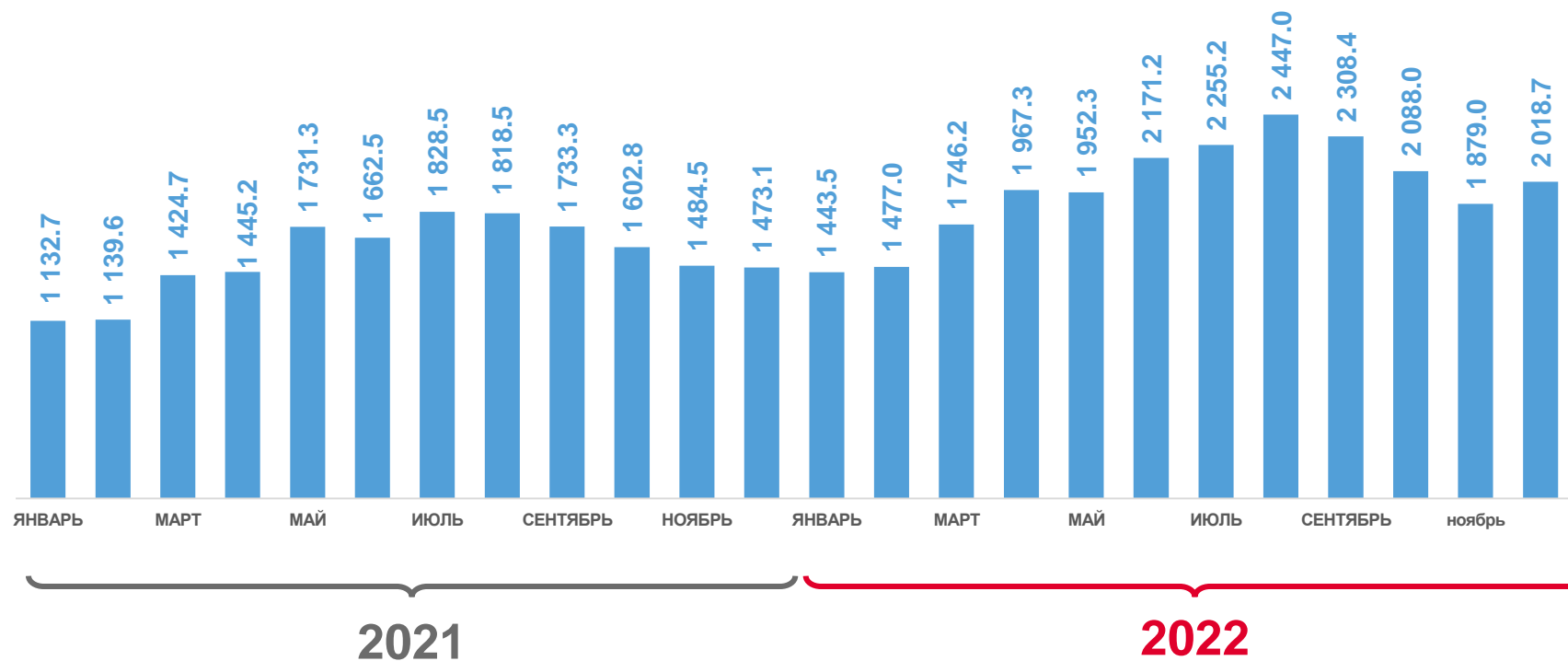
ТЫС. Т (ПО МЕСЯЦАМ)

ДЕКАБРЬ 2022 г.

2 018,7
ТЫС. Т 

ДЕКАБРЬ 2021 г.

1 473,1
ТЫС. Т 



 увеличение  уменьшение к соответствующему периоду предыдущего года

* - Автобусами по маршрутам регулярных перевозок, маршрутными таксомоторами (включая автобусы физических лиц)





ДИНАМИКА ПЕРЕВОЗКИ ГРУЗОВ

В % К ПРЕДЫДУЩЕМУ ПЕРИОДУ

ДЕКАБРЬ 2022 г.

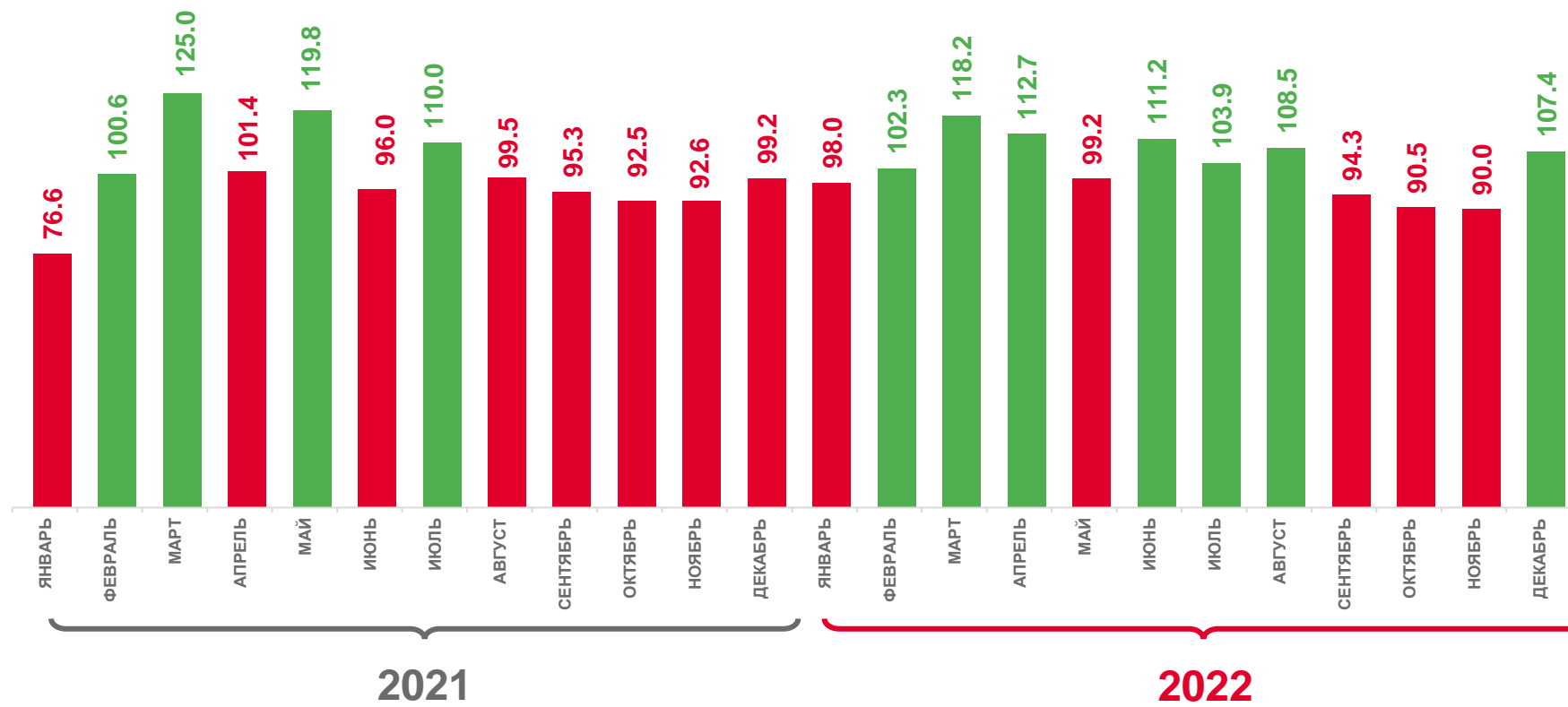
К НОЯБРЮ 2022 г.

107,4 %

ДЕКАБРЬ 2021 г.

К НОЯБРЮ 2020 г.

99,2%



■ - увеличение показателя

■ - сокращение показателя

* - Автобусами по маршрутам регулярных перевозок, маршрутными таксомоторами (включая автобусы физических лиц)



ДИНАМИКА ПЕРЕВОЗКИ ГРУЗОВ

В % К СООТВЕТСТВУЮЩЕМУ ПЕРИОДУ ПРЕДЫДУЩЕГО ГОДА

ДЕКАБРЬ 2022 г.

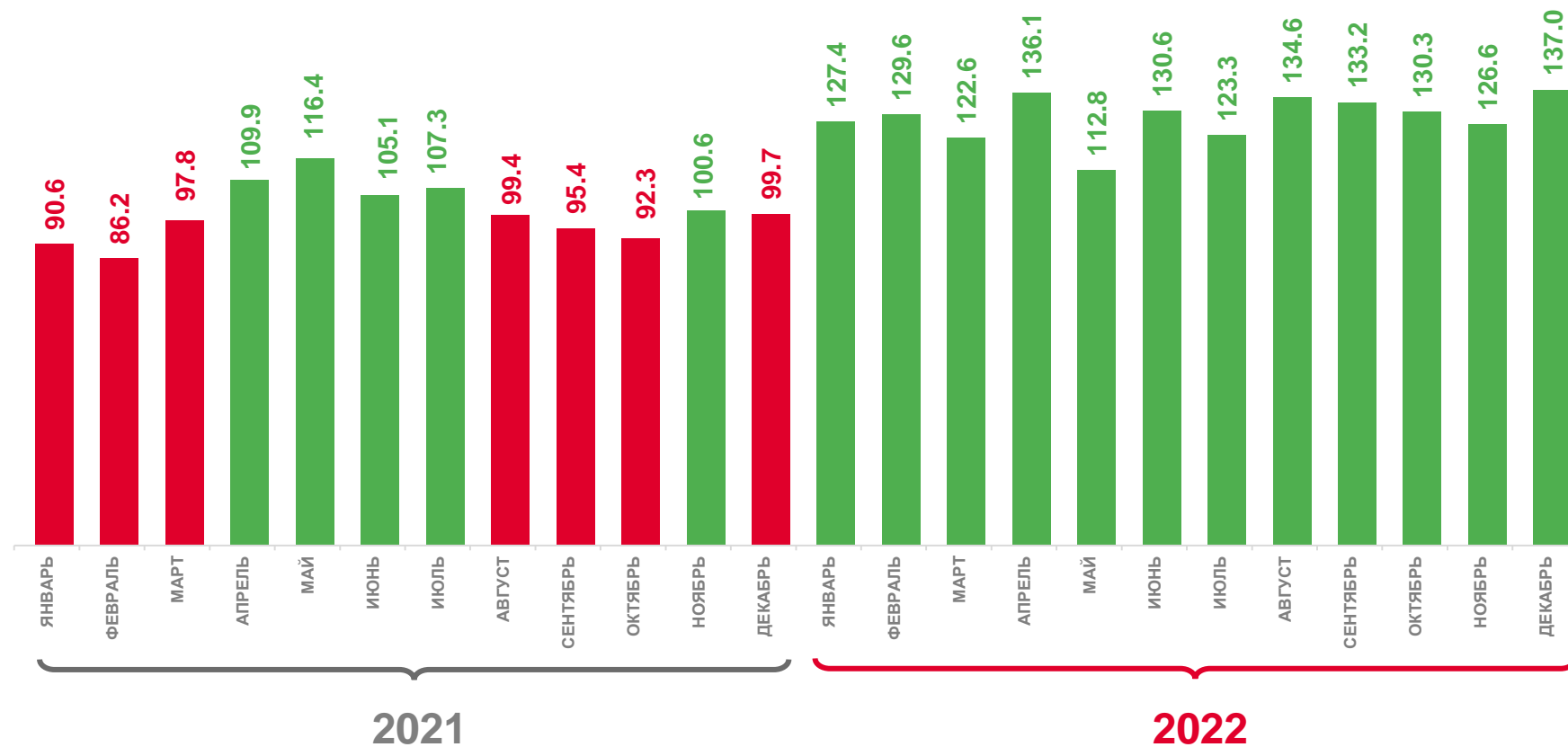
К ДЕКАБРЮ 2021 г.

137,0%

ЯНВАРЬ-ДЕКАБРЬ 2022 г.

К ЯНВАРЮ-ДЕКАБРЮ 2021 г.

128,6%



■ - увеличение показателя

■ - сокращение показателя

* - Автобусами по маршрутам регулярных перевозок, маршрутными таксомоторами (включая автобусы физических лиц)